

EK 145



Produktplaketten EK 145 zeigen die gewählte Kraftstoffsorte direkt am ZVA Zapfventil, um Fehlbetankungen zu verhindern. Auch Firmenlogos oder Verkaufsförderung können gedruckt werden, ohne dafür die schlanke Kontur des Zapfventils durch sperrige Werbehüllen zu stören. Die Plaketten bestehen aus bruchfestem, weißen Polyamid und sind bei Werbeaktionen leicht und schnell auswechselbar. Der Aufdruck ist dauerhaft vor Kraftstoffdämpfen, Witterungseinflüssen und Kratzern geschützt.

Product Badges EK 145 fit on all ZVA nozzles and are a good way of showing the selected fuel grade to avoid misfuellings. Text messages or company logos can be printed on the badge. An effective way of company or product promotion without the need for bulky advertising platforms spoiling the aesthetic shape of the nozzle.

The badges are made from highly break-resistant white polyamide. They are easy to fit and ideal for retrofitting or grade change-overs. The image is resistant to fuel vapour, weathering and scratching.

Unbedruckte Plaketten zur Aufbringung von Aufklebern. **Hinweis:** Lebensdauer bedruckter Plaketten deutlich höher.

Blank product badges for application of stickers available. **Note:** Printed badges show superior durability.

	0	895	893	892	890	889	
888	887	886	885	884	881	879	
878	877	876	875	874	873	872	
		Hier nur Musterbeispiele Alle gewünschten Motive schnell finden und anfragen: http://badgeselector.elaflex.de					
869	868	Samples only Quickly find all required designs and get an offer: http://badgeselector.elaflex.de/en				867	866
865	864	863	860	861	859	858	857
850	849	848	847	846	845	844	843
842	841	840	839	838	837	836	835

TECHNISCHE ÄNDERUNGEN VORBEHALTEN · NACHDRUCK UND KOPIEN NUR MIT UNSEREM EINVERSTÄNDNIS · Specifications subject to change without notice · Copyright ELAFLEX



834



833



832



831



830



829



828



827



826



825



824



823



822



821



820



819



818



817



816



815



814



813



812



811



809



808



807



806



805



804



803



802



801



800



799



798



797



796



795



794



793



792



791

Hier nur Musterbeispiele

Alle gewünschten Motive schnell finden und anfragen:
<http://badgeselector.elaflex.de>



790



789



788



787



786



785

Samples only

Quickly find required designs and get an offer:
<http://badgeselector.elaflex.de/en>



784



783



782



781



780



779



778



777



776



775



774



773



772



771



770



769



766



765



764



763



762



761



760



759



758



757



756



755



754



753



752



751



750



749



748



747



746



745



744



743



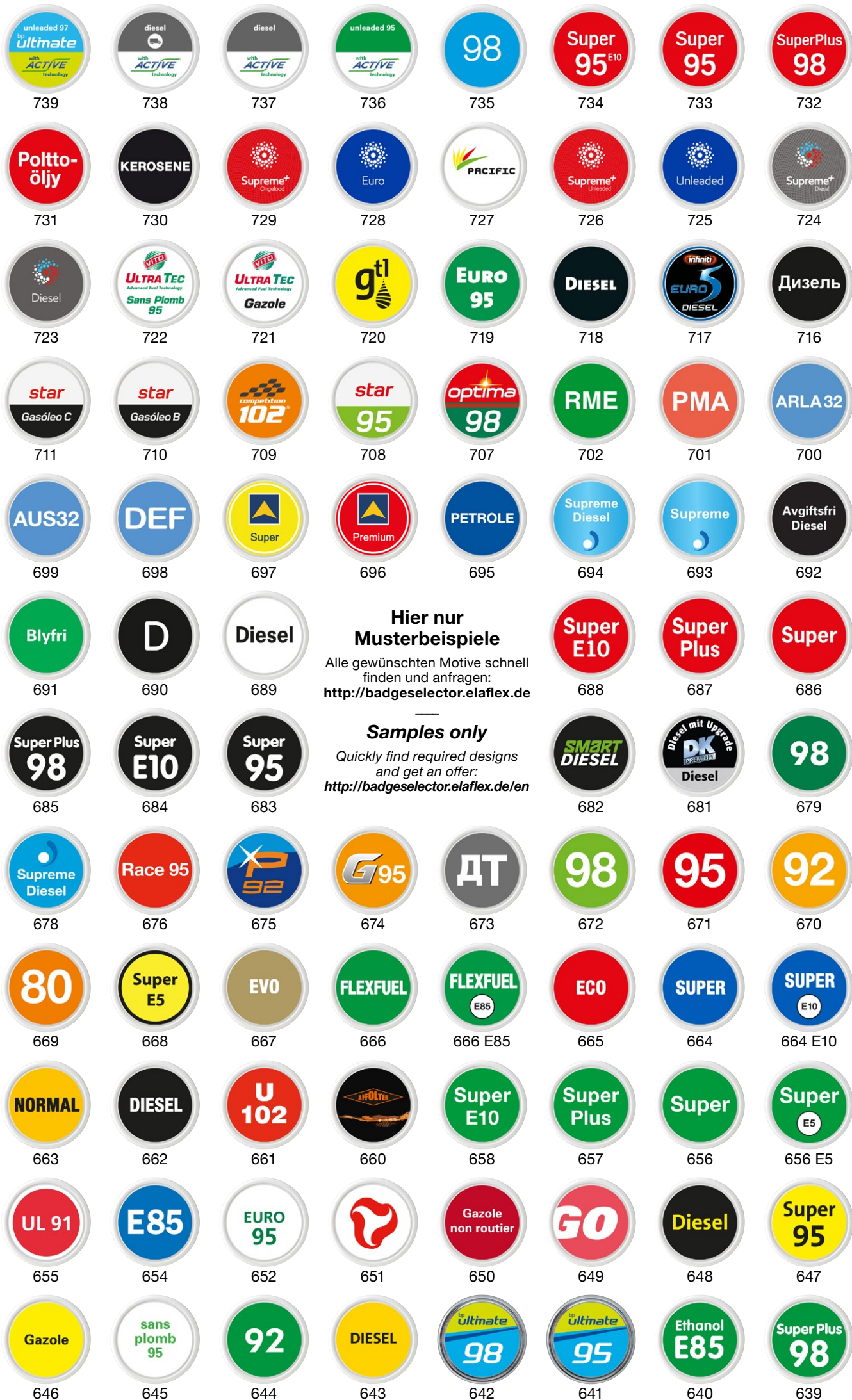
742



741



740



unleaded 97
Ultimate
with ACTIVE
Technology

739

diesel
with ACTIVE
Technology

738

diesel
with ACTIVE
Technology

737

unleaded 95
with ACTIVE
Technology

736

98

735

Super
95^{E10}

734

Super
95

733

SuperPlus
98

732

**Poltto-
öljy**

731

KEROSENE

730

Supreme+
Unleaded

729

Euro

728

PACIFIC

727

Supreme+
Unleaded

726

Unleaded

725

Supreme+
Diesel

724

Diesel

723

VITO
ULTRA TEC
Advanced Fuel Technology
Sans Plomb
95

722

VITO
ULTRA TEC
Advanced Fuel Technology
Gazole

721

gtl

720

**EURO
95**

719

DIESEL

718

Infiniti
**EURO
5
DIESEL**

717

Дизель

716

star
Gasóleo C

711

star
Gasóleo B

710

competition
102

709

star
95

708

optima
98

707

RME

702

PMA

701

ARLA32

700

AUS32

699

DEF

698

Super

697

Premium

696

PETROLE

695

Supreme
Diesel

694

Supreme

693

Avgiftsfri
Diesel

692

Blyfri

691

D

690

Diesel

689

**Hier nur
Musterbeispiele**
Alle gewünschten Motive schnell
finden und anfragen:
<http://badgeselector.elaflex.de>

Super
E10

688

Super
Plus

687

Super

686

Super Plus
98

685

Super
E10

684

Super
95

683

Samples only
Quickly find required designs
and get an offer:
<http://badgeselector.elaflex.de/en>

SMART
DIESEL

682

Diesel mit Upgrade
DK
PREMIUM
Diesel

681

98

679

Supreme
Diesel

678

Race 95

676

**P
92**

675

G 95

674

DT

673

98

672

95

671

92

670

80

669

Super
E5

668

EVO

667

FLEXFUEL

666

FLEXFUEL
E85

666 E85

ECO

665

SUPER

664

SUPER
E10

664 E10

NORMAL

663

DIESEL

662

**U
102**

661

AFFILTER

660

Super
E10

658

Super
Plus

657

Super

656

Super
E5

656 E5

UL 91

655

E85

654

**EURO
95**

652

GO

651

Gazole
non routier

650

GO

649

Diesel

648

Super
95

647

Gazole

646

sans
plomb
95

645

92

644

DIESEL

643

Ultimate
98

642

Ultimate
95

641

Ethanol
E85

640

Super Plus
98

639



638



637



636



635



634



633



632



631



630



629



628



627



626



625



624



623



622



621



620



619



618



617



616



615



614



613



612



611



610



609



608



607



606



605



604



603



602



601



600



599



598



597



596

**Hier nur
Musterbeispiele**
Alle gewünschten Motive schnell
finden und anfragen:
<http://badgeselector.elaflex.de>



595



594



593



592



591



590

Samples only
Quickly find required designs
and get an offer:
<http://badgeselector.elaflex.de/en>



589



588



587



586



584



582



581



580



579



578



577



576



576 E10



575



573



572



571



570



569



568



567



566



565



564



563



562



561



560




559



556



555



555 B7



554 E5



554 E5



553



552



551



550



549



548



548 B10



547



546



545



544



543



542



541



540



539



538



537



536



534



533



532



531



530



529



528



527



526



525



524



523



522



520



519




518



517



516



515



514



513



512



511



510



509



508



507



506



505



504



503



502



501

Hier nur Musterbeispiele
Alle gewünschten Motive schnell finden und anfragen:
<http://badgeselector.elaflex.de>



500



496



495



494



493



492

Samples only
Quickly find required designs and get an offer:
<http://badgeselector.elaflex.de/en>



491



490



489



488



487



486



485



484



483



482



481



480



479



478



477



476



475



474



473



471



470



469



467



466



465



464



463



462



461



460



459



458



457



456



455



454



452



451



450



449



448



447



445



444



443



442



441



440



439



438



437



436



435



434



432



431



430



429



428



427



424



423



422



421



420



419



418



417



416



415



413



412



411



410



409



408



405



405 B20



404



403



402



401



400



399



398



397

**Hier nur
Musterbeispiele**
Alle gewünschten Motive schnell
finden und anfragen:
<http://badgeselector.elaflex.de>



396



395



394



392



391



390

Samples only
Quickly find required designs
and get an offer:
<http://badgeselector.elaflex.de/en>



389



389 B100



388



383



382



381



379



378



377



376



375



374



373



372



371



370



369



368



367



366



364



363



362



361



359



358



357



356



355



354



353



352



351



350



349



348



347



346



345



344



343



342



341



**Hier nur
Musterbeispiele**
Alle gewünschten Motive schnell
finden und anfragen:
<http://badgeselector.elaflex.de>

Samples only
Quickly find required designs
and get an offer:
<http://badgeselector.elaflex.de/en>

340	339	338	337	336	335	334	333	
332	331	330	329	328	327	326	325	
324	322	321	320	319	318	317	316	
315	314	313	312	311	310	306	305	
304	303	302	301	287	285	274	268	
264	263	244	<p>Hier nur Musterbeispiele Alle gewünschten Motive schnell finden und anfragen: http://badgeselector.elaflex.de</p> <p>Samples only Quickly find required designs and get an offer: http://badgeselector.elaflex.de/en</p>			223	222	221
220	219	178				175	169	139
137	122	117 B30	113	112	99	94	90	
86	85	83	82	74	73	72	71	
70	69	68	67	63	44	43	42	
39	38	36	32	29	28	27	24	
23	22	21	20	19	18	7	3	

Auswahl:

Finden Sie Ihr Wunschmotiv schneller – Bitte nutzen Sie den

<http://badgeselector.elaflex.de>

- Wählen Sie Kraftstoff, Wunschfarben oder geben Sie einen Suchbegriff ein.
- Sekundenschnell erhalten Sie eine Übersicht der passenden Motive.
- Sichern Sie die Motivauswahl als PDF, oder senden eine Anfrage.



Selection:

A quick way to find the required design – Please use the

<http://badgeselector.elaflex.de/en>

- Choose fuel type, colours, or type in search words.
- Within seconds you will receive an overview of existing badge designs.
- Save your selection as PDF, or enquire online.

Bestellung:

Bestellnummer: EK 145/+ Motivnummer

Viele Motive sind geschützte Kundenanfertigungen oder werden nicht vorrätig gehalten. Zur einfachen Kennzeichnung der Kraftstoffsorte gibt es eine Reihe von Standardplaketten ab Lager – siehe Badge Selector.

Für nicht bevorratete / neue Motive gilt eine Mindestbestellmenge von **50 Stück**

Zur Auswahl stehen zwei Druckverfahren:

DirectPrint: Vielfarb- und Fotodruck möglich, preiswert und flexibel bei kleinen und mittleren Auflagen, ab 50 Stück.

Tampodruck: Geeignet für große Auflagen ab 500 Stück. grafischer Motive mit wenigen Farben. Sonderfarben möglich; brillante und intensive Wirkung.

How to Order:

Part Number: EK 145/+ design number

Many of the badges are “specials” and may not necessarily be available from stock. For easy grade identification we have a range of standard badges available, which are marked as such in the badge selector.

Non-stocked and new designs have a minimum order quantity of **50 pcs**.

For the choice there are two printing methods:

DirectPrint: multi colour and photo print possible, good cost/value relation for small to medium quantities from 50 pieces.

Pad Printing: suitable for large quantities from 500 pieces. Best for designs with few and clear colours. Special colours possible, brilliant and intensive effect.

Eigene Motive:

Für individuelle Designs nutzen Sie bitte den <http://badgecreator.elaflex.de> oder senden uns Ihre Motive per E-Mail.


Verwenden Sie für Ihren Entwurf möglichst professionell erstellte Vektorgrafiken. Schriften sollten in Pfade umgewandelt sein. Andere Dateiformate wie PDF, TIF, JPEG, PNG, GIF oder BMP in hoher Bildqualität können auch verarbeitet werden. Weitere Details siehe **Information 2.10 D**.

Gestaltungstipps:

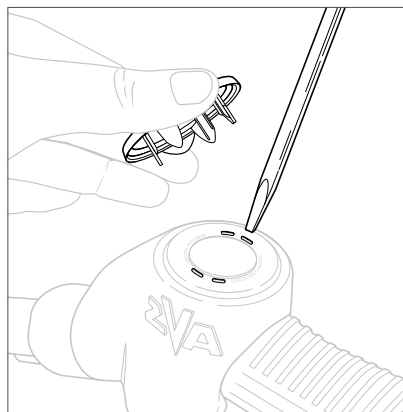
Achten Sie auf gute Lesbarkeit mit starken Farbkontrasten und möglichst großen Buchstaben. Beste Lesbarkeit erzielt man mit großen, dunklen Farbflächen und Buchstaben in Kontrastfarbe. Aufgrund von Verschmutzung ist dies besser als Motive mit großen hellen Flächen und dunkler Schrift.

Aufkleber:

Es ist möglich, auf unbedruckten Plaketten (EK 145/0) selbst produzierte Sticker aufzukleben; die zu bedruckende Fläche ist klebefreundlich mattiert. Es hat sich jedoch in der Praxis gezeigt, dass diese Lösung nicht so langlebig wie unsere bedruckten Plaketten ist. Wir raten daher von der Verwendung von Klebestickern ab.



Druckfläche / Print Area



Montage / Assembling

Montage:

Schutzüberzug an den vier Dünnstellen durchstechen. Plakette mit den Spitzen genau auf die Durchstecklöcher aufsetzen. Dann bis zur Einrastung kräftig durchdrücken.

Your Design:

For your enquiry of custom made designs please use the <http://badgecreator.elaflex.de/en> or send the files per E-Mail.

Please send professionally made vector graphics. Type fonts should be converted to paths as not all fonts are available. Other data formats can also be used, such as PDF, TIF, JPEG, PNG, GIF or BMP, but vector graphics are preferred. Further details see **information 2.10 E**.

Hints for the Layout:

We recommend using strong colour contrasts and large letters. The message is best read when using a large, relatively dark coloured background surface with text in a contrasting colour. Due to accumulation of dirt when in use it is not advisable to leave large white surface areas.

Stickers:

It is possible to use adhesive stickers and apply them on plain white badges (EK 145/0) - the tarnished printing surface is sticker-friendly. Nonetheless, long-term experience shows that the result is by far less durable than our printed badges. Therefore we do not recommend to use stickers.

Assembling:

With a screwdriver make holes in the four guide points of the scuffguard. Position the spikes of the badge onto these slots and press the badge until it sits perfectly.